

მ. მირიანაშვილი ლ. ვაშაკიძე

ა ქართული ენა გ

1

მოსწავლის რვეული



სახელი _____

გვარი _____

სკოლა _____

სასწავლო წელი _____

რვეულში გამოყენებული პირობითი ნიშნები:

5

თემის პირობითი ნიშანი

1

წერითი სავარჯიშოს ნომერი



დაფიქრდი!

1

შემოხაზე ყველა ა და ყველა ი:

ა ბ ე გ ი ნ უ ჩ ა
 რ ლ ი ც ვ ა ზ ი ჯ


2

შემოხაზე ყველგან სიტყვა ია:

ია ბუ ხე ცა ია
 ჭა რუ კუ ია მე

3

მოძებნე ძროხა, რომელიც სხვა
 მხარეს იყურება და გადახაზე:



6

1

შემოხაზე ყველა ღ და ყველა ე:

ღ	მ	გ	ე	ლ	ი	ბ	დ	ა
ზ	ე	ა	ძ	ღ	ჩ	ე	ტ	ი

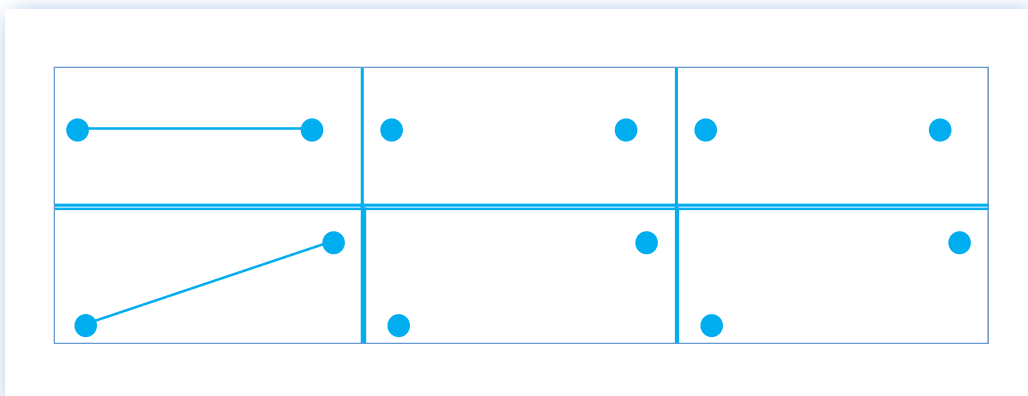
2

შემოხაზე სიტყვები, რომლებიც ოჯახის წევრებს აღნიშნავს:

დიდედა	დადე	დედა
დეიდა	ადი	დიდი

3

შეაერთე წერტილები ნიმუშის მიხედვით, მარცხნიდან მარჯვნივ:



1

შემოხაზე ყველა მ და ყველა ს:

გ ბ მ დ ს ე ჩ ი ნ ა
ც ს დ ვ ლ მ კ მ პ ს

2

შემოხაზე მხოლოდ სახელები:

მამა

მედეა

სია

ია

დეიდა

მაია

3

მოძებნე მელია, რომელიც სხვა
მხარეს იყურება და გადახაზე:



1

შემოხაზე ყველა რ და ყველა ჩ:

ა	დ	ჯ	რ	კ	ჩ	უ	ი	რ
მ	რ	ჩ	ლ	მ	ე	ძ	ჩ	გ

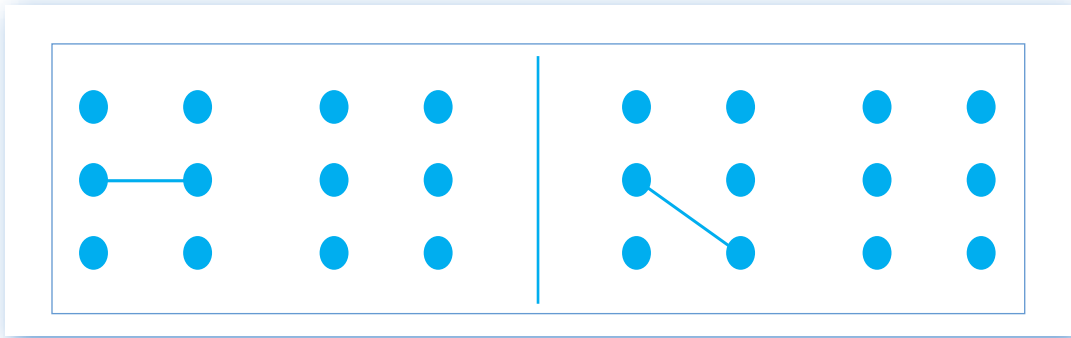
2

შემოხაზე სიტყვები, რომლებიც იწყება რ-ზე და ჩ-ზე:

სერი	ჩამჩა	რეისი
ირემი	რემა	დარი
ჩაჩი	რიდე	ჩირი

3

შეაერთე წერტილები ნიმუშის მიხედვით, მარცხნიდან მარჯვნივ:



1

შემოხაზე სიტყვები, რომლებიც
იწყება ვ-ზე და ნ-ზე:

აივანი

ნიავი

ვარდი

ნავი

ვირი

ნესვი

2

შეაერთე სიტყვები შესაბამის
ნახატებთან:

რომელი რა არის?




ვარდი

ჩაიდანი

ნავი

3

გაავლე ბადეში ხაზები ნიმუშის მიხედვით,
მარცხნიდან მარჯვნივ:



1

შემოხაზე სიტყვები, რომლებიც იწყება მარცვლით ზო:

ზოდი

მზე

ზონარი

ზვინი

ზომა

ზვავი

2

შეაერთე სიტყვები შესაბამის ნახატებთან:



ჩამოდის

ადის

ზის

3

მიიყვანე ბიჭი სათვალესთან.
გაავლე ხაზი მარცხნიდან მარჯვნივ:



1

შემოხაზე სიტყვები, რომლებშიც
არის ორი თ და ორი შ:

თითი

შაშვი

თათი

შეშა

თონე

შოშია

2

შეაერთე სიტყვები შესაბამის ნახატებთან:

რომელი რა არის?



თევზი



დათვი



საათი

3

დააკვირდი ცალკე დახატულ ფიგურას.
მოძებნე ზუსტად ასეთი და შემოხაზე:



1

შემოხაზე ის სიტყვები, რომლებშიც არის ორივე ასო – კ და ლ:

სოკო	კალია	ეკალი
კალამი	კარი	კარადა


2

რომელი სიტყვები უკავშირდება კინოს, რომელი – სკოლას. შეაერთე ხაზებით:

	კლასი	
	სალარო	
სკოლა	ეკრანი	კინო
	კალამი	
	დაფა	

3

გამოწერე ბადეში რკალები ნიმუშის მიხედვით:



1

შემოხაზე სიტყვები, რომლებიც
იწყება მარცვლით ბუ:

ბუდე

ბუნება

ნუში

ბუზი

ბალი

კული

2

შეაერთე ხაზებით შესაბამისი სიტყვები:

სად რა არის?

ურთკა

მდინარეშია

ნავი

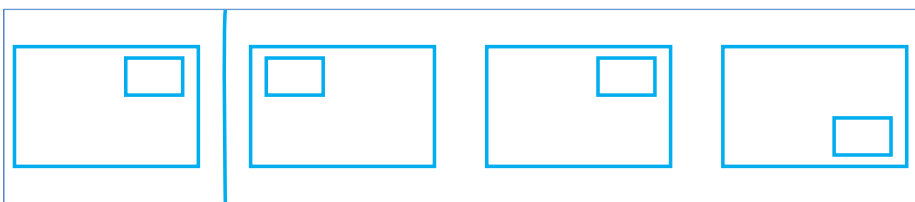
ეზოშია

ბულბული

ბუდეშია

3

დააკვირდი ცალკე დახატულ ფიგურას.
მოძებნე ზუსტად ასეთი და შემოხაზე:



1

შემოხაზე სიტყვები, რომლებშიც
არის ორი ჰ და ორი გ:

გოგო

პეპელა

გალია

გოგრა

გედი

პაპა

2

შეაერთე ხაზებით შესაბამისი სიტყვები:

რა როგორია?

სპილო

დიდია

ზებრა


საშიშია

ლომი

ზოლებიანია

3

გამოწერე ბადეში ნიმუშის მიხედვით:



1

შემოხაზე სიტყვები, რომლებშიც
არის ორი ც და ორი წ:

წიწილა

წიგნი

ცარცი

ციგა

ცაცია

წიწაკა

2


შეაერთე სიტყვები შესაბამის ნახატებთან:

რა რისი ნაშეირია?

ლეკვი

კვიცი

წიწილა



3

დააკვირდი ცალკე დახატულ ფიგურას.
მოძებნე ზუსტად ასეთი და შემოხაზე:



1

შემოხაზე სიტყვები, რომლებშიც
არის ორივე ასო – ხ და ფ:

ხახვი

ფხა

ფორმა

ფეხი

თაფლი

ფიჩხი

2

შეაერთე ხაზებით შესაბამისი სიტყვები:

რას რითი აკეთებენ?

კალმით

შლიან

საშლელით


წერენ

ნემსით

კერავენ

3

გამოწერე ბადეში ნიმუშის მიხედვით:



1

შემოხაზე სიტყვები, რომლებიც
იწყება ქ-ზე და ყ-ზე:

ყვავი

აქლემი

ქორი

ყური

ბაყაყი

ქული

2

შემოხაზე სიტყვები, რომლებიც
ტანსაცმელს აღნიშნავს:

კაბა

მძივი

შარვალი

ქურქი

ქოში

ქურთუკი

3

გადახაზე ნიმუშისაგან განსხვავებული
ნახატი:



1

შემოხაზე სიტყვები, რომლებშიც
არის ორივე ასო – ძ და ღ:

ძალი

მძლოლი

ღამე

ენძელა

ძღვენი

ძვალი

2

გადახაზე, რა არ შეეფერება
მისალოც ბარათს:


მე კინოში მივდივარ.

გილოცავ დაბადების დღეს.

იყავი ბედნიერი.

3

გამოწერე ბაღეში ნიმუშის მიხედვით:



1

შემოხაზე სიტყვები, რომლებშიც
არის ორი ტ და ორი ჯ:

ტოტი

ჯამი

ჯუჯა

ტორტი

ტყე

ტახტი

ჯოჯო

ჯიხი

2

შემოხაზე სიტყვები, რომლებიც
ცხოველებს აღნიშნავს:

კატა

ტურა

ცაცხვი


ჯიხვი

ტიტა

ძაღლი

3

შემოხაზე ნიმუშისნაირი ნახატი:



1

შემოხაზე სიტყვები, რომლებიც
იწყება ჟ-ზე:

ჟილეტი

ქოლგა

ჟოლო

ჟაკეტი

პიჟამო

ჟურნალი

2

შეაერთე ხაზებით შესაბამისი სიტყვები:

ვის სად შეხვდები?

დირიჟორს

ცირკში

მსახიობს


ოპერაში

ჟონგლიორს

თეატრში

3

გამოწერე ბადეში ნიმუშის მიხედვით:



1

შემოხაზე სიტყვები, რომლებშიც
არის ორი ჭ:

ჰამაკი

ჰანტელი

ჭრიჭინა

ჰაერი

ჭინჭარი

ჭურჭელი

2

შეაერთე ხაზებით შესაბამისი სიტყვები:

რა რა არის?

ბეჭემოთი

ჭურჭელია

ჭიქა

ცხოველია

ჭერამი


მწერია

ჭიამაია

ხილია

3

გამოწერე ბაღეში ნიმუშის მიხედვით:



რა უნდა იცოდე, რომ წიგნის წაკითხვა შეძლო?
(შემოხაზე სწორი პასუხი)

1

ციფრები

ანბანი

ნოტები



2

შეადარე ჩარჩოებში მოცემული ასოები
ერთმანეთს. გადახაზე განსხვავებული ასოები:

ა ბ გ ვ ლ

კ მ პ ჩ ტ

ს ქ ც უ წ

ჭ ჯ ჯ ხ ნ

ა ბ გ ვ ღ

კ ლ პ ჩ ტ

ს ქ ტ უ წ

ჭ ჯ ჯ ხ უ

3

Handwriting practice grid with blue lines and a pink border. The grid contains two rows of dotted letters for tracing:

Row 1: ა ა ა ა ა ა ა ა ა ა

Row 2: ა ა

გადახაზე, რას არ აკეთებდა ნინო არდადეგებზე:

1

გუნდაობდა და სრიალებდა.
გაკვეთილებს ამზადებდა.
თოვლის პაპას აკეთებდა.
წიგნს კითხულობდა.
სკოლაში დადიოდა.

2

შეაერთე ხაზებით. შეადგინე წინადადებები:

დაჩი მიდის	სადილს
დედა ამზადებს	სკოლაში
მამა კითხულობს	თოჯინებით
ია თამაშობს	გაზეთს

3

Handwriting practice on a blue grid background:

- Row 1: A row of dotted letters 'ე' for tracing.
- Row 2: Two solid letters 'ეე'.
- Row 3: Two solid letters 'მე'.
- Row 4: A sequence of solid letters 'მე მე ა მ ა.'.

შეადარე ჩარჩოებში მოცემული სიტყვები ერთმანეთს. გადახაზე განსხვავებული სიტყვები:

1

ნაძვი	ბალი	ნაძვი	ბალი
მუხა	ხე	მსხალი	ხე
ფიჭვი	ბზა	ფიჭვი	ვაშლი
კედარი	ცაცხვი	ჭადარი	ცაცხვი

2

შეაერთე ხაზებით შესაბამისი სიტყვები:

რკო	ვაზი
წიწვი	მუხა
მტევანი	ნაძვი

3

ო ო ო ო ო ო ო ო ო ო

ო ო

ო თ ა ხ ი

თ ე მ ო ე ზ ო ს ზ ო მ ა ვ ს .

4

შემოხაზე, რომელია მარადმწვანე ხეები:

მუხა

ფიჭვი

ჭადარი

ბზა

ნაძვი

ცაცხვი



5

გამოიცანი, რომელი რა არის. შეაერთე ხაზებით:

გრძელი ფუმფულა
კუდი აქვს.


თევზი

ბუნაგს ტყეში
იკეთებს.

მელია

წყლის გარეშე
ვერ ცოცხლობს.

დათვი



6

Handwriting practice on a blue grid background:

- Row 1: A large pink letter 'კ' followed by a series of smaller, dotted pink 'კ's for tracing.
- Row 2: Two large pink letters 'კკ'.
- Row 3: The word 'კოკა' written in pink.
- Row 4: The sentence 'კესო სკამზე ის.' written in pink.

რომელია სწორი? შემოხაზე სწორი პასუხი:

1 შაბათი და კვირა არდადეგებია.
არდადეგებზე მოსწავლეები ყოველდღე ისვენებენ.

2 შემოხაზე, რომელ დღეებში დადის დაჩი ფეხბურთზე:

დაჩი ფეხბურთზე დღეგამოშვებით, კვირაში სამჯერ, დადის. შაბათ-კვირას ისვენებს.

ორშაბათი

სამშაბათი

ოთხშაბათი

ხუთშაბათი

პარასკევი

3

შეხვედით

შე

ეახლი

მაისი თვეა.

30

გადახაზე, რაც ზედმეტია:

1

სპილო

ლომი

ვეფხვი

არწივი

მგელი

ირემი

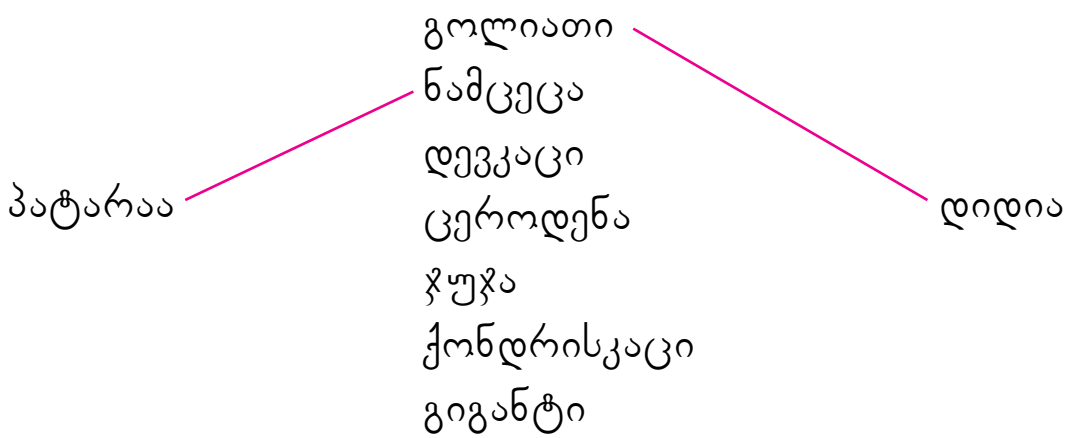
მელია

მერცხალი



2

რომელია პატარა, რომელია დიდი?



3

გ გ გ გ გ გ გ გ გ გ გ

გგ

გემი

გი გიმ სკამი გააკეთა.

გადახაზე, რაც ზედმეტია:

1

სკოლა	მერხი	დაფა	კოვზი
ცარცი	წიგნი	კალამი	რვეული

2

ყურადღებით წაიკითხე ეს ამბავი. გადახაზე ზედმეტი წინადადება:

კატომ ბევრი ირბინა. გაიოფლა. მერე ნაყინი ჭამა. დიდდა ქსოვს. საღამოს ყელი ასტკივდა და სიცხემ აუწია.

3

უუუუუუუუუუუუ

უ უ

უოშია

მაშოს შაშეის ხმა ესმის.