

სახელი _____

გვარი _____

სკოლა _____

სასწავლო წელი _____

რვეულში გამოყენებული პირობითი ნიშნები:

1 წინასაანბანო თემა

1 საანბანო თემა

1 ანბანის შემდგომი თემა

1 წერითი სავარჯიშოს ნომერი

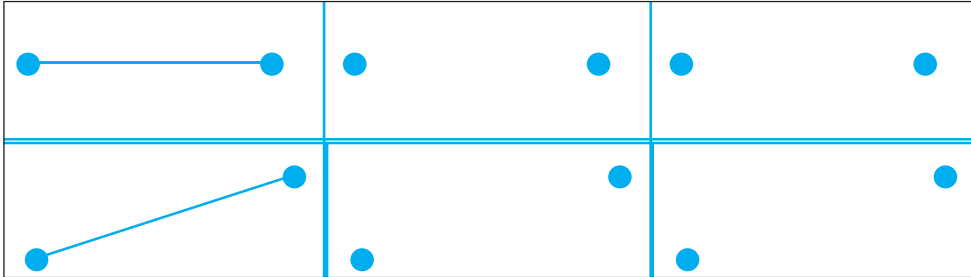


1

პირველი დღე სკოლაში


1

შეაერთე წერტილები ნიმუშის მიხედვით,
მარცხნიდან მარჯვნივ:



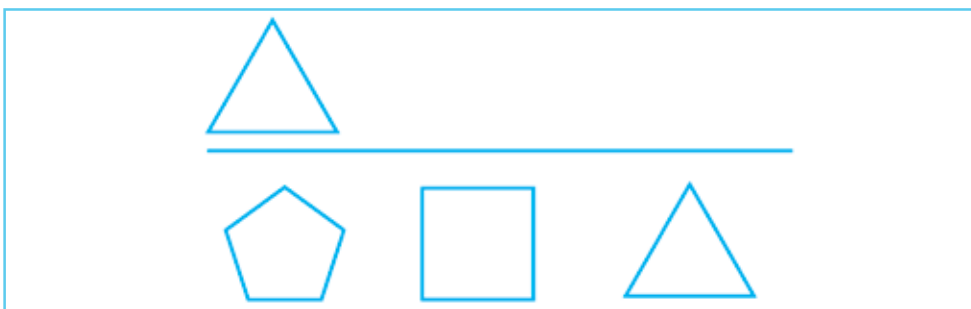
2

მოძებნე ძროხა, რომელიც სხვა მხარეს
იყურება და გადახაზე:



3


დააკვირდი ცალკე დახატულ ფიგურას.
მოძებნე ზუსტად ასეთი და შემოხაზე:




კომპლექსური დავალება №1

დაასახელე, რა ხატია. დააკვირდი წარწერას ნახატების თითოეულ მწკრივში. შემოხაზე ის სიტყვები, რომლებშიც ასოების ერთნაირი რაოდენობაა:

1



2



3

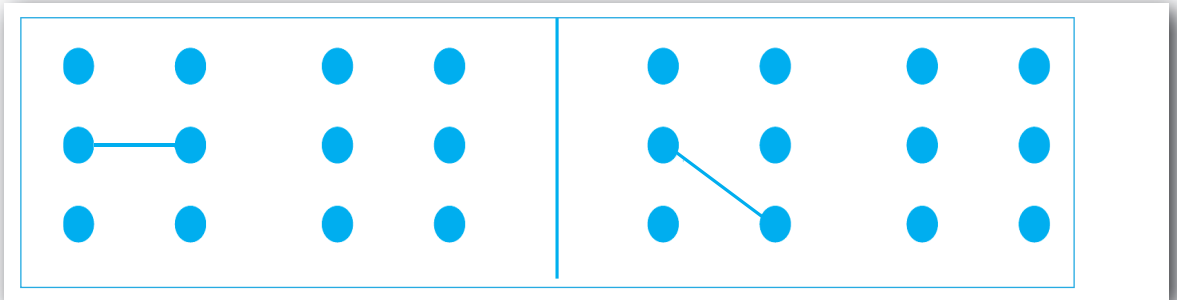


2

ჩვენი გაკვეთილები

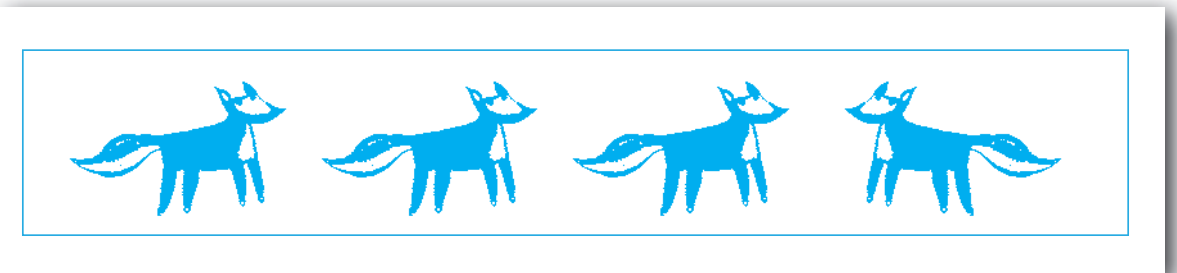
1

შეაერთე წერტილები ნიმუშის მიხედვით,
მარცხნიდან მარჯვნივ:



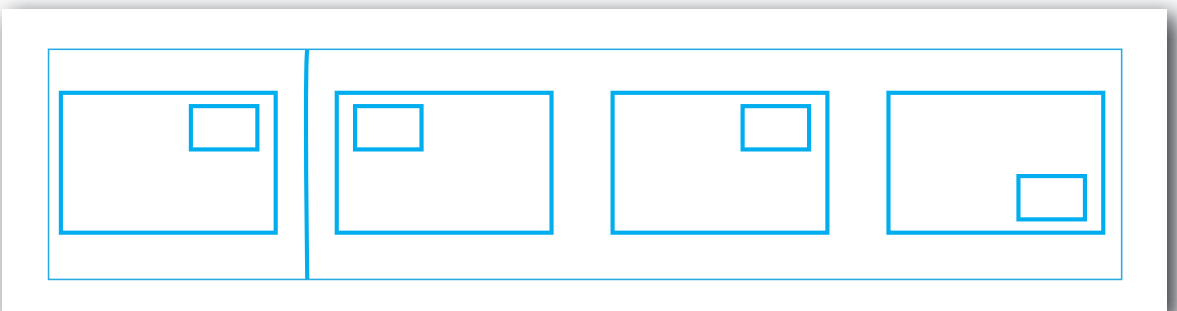
2

მოძებნე მელისა, რომელიც სხვა მხარეს
იყურება და გადახაზე:



3

დააკვირდი ცალკე დახატულ ფიგურას.
მოძებნე ზუსტად ასეთი და შემოხაზე:



კომპლექსური დავალება №2

შექმენი შენი გაკვეთილების ცხრილი

რესურსი

დააკვირდი ნახატებს, დაასახელე რა ხატია.
რომელ გაკვეთილს შეესაბამება თითოეული მათგანი.
შექმენი შენი გაკვეთილების ცხრილი.



დასაჭრელი ბარათები იხილეთ რვეულის 93–97-ე გვერდებზე


1

მიიყვანე ბიჭი სათვალესთან.
გაავლე ხაზი მარცხნიდან მარჯვნივ:




2

გადახაზე ნიმუშისაგან განსხვავებული ნახატი:



3

დააკვირდი ცალკე დახატულ ფიგურას.
მოძებნე ზუსტად ასეთი და შემოხაზე:



4

ყურადღებით მოისმინე გამოცანა. გამოიცანი, რა არის. მოცემული ნახატებიდან აარჩიე მისი სურათი და შემოხაზე:



5



დააკვირდი სურათებს, დაასახელე გამოსახული ცხოველები და ფრინველები. გადახაზე ის ცხოველი, რომელიც არ შეგხვდა ნაკაფიანის ტყის სკოლაში:



კომპლექსური დავალება №3

1

რა ხატია სურათებზე?
რომელი ცხოველის ან ფრინველის სახელი იწყება ერთსა
და იმავე ბგერაზე? შეაერთე ხაზებით:



2

რა ხატია ნახატებზე?

რამდენი მარცვლისგან შედგება ეს სიტყვები?
დააკვირდი ნიმუშს.

იმდენივე უჯრა გააფერადე, რამდენი მარცვალიცაა
სიტყვაში:

ნიმუში →



დინოზავრი



მანქანა



ავტობუსი



ირემი



ციყვი



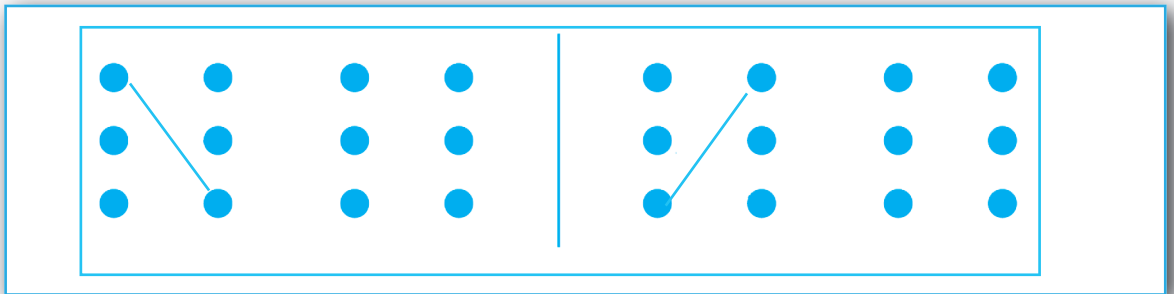
იასამანი



ველოსიპედი

1

შეაერთე წერტილები ნიმუშის მიხედვით, მარცხნიდან მარჯვნივ:




2

შემოხაზე ნიმუშისნაირი ნახატი:



3

დააკვირდი ცალკე დახატულ ფიგურას. მოძებნე ზუსტად ასეთი და შემოხაზე:



4

სად ცხოვრობენ ბიჭი, ძაღლი, ჩიტი
და ფუტკარი? შეართე ხაზებით და
დაასახელე, რა ჰქვია მათ საცხოვრებლებს:



ბიჭი



ბუდრუგანა



ძაღლი



სკა



ჩიტი



სახლი



ფუტკარი



ბუდე


კომპლექსური დავალება №4

დათვალე ბგერათა და მარცვალთა რაოდენობა.
მარცხენა მხარეს გააფერადე იმდენი უჯრა, რამდენი
ბგერაცაა სიტყვაში. მარჯვენა მხარეს გააფერადე
იმდენი უჯრა, რამდენი მარცვალაცაა სიტყვაში:




რომელია ზედმეტი?

გადახაზე ნახატი, რომლის სახელიც განსხვავებულ
ბგერაზე იწყება:



რომელია ზედმეტი?

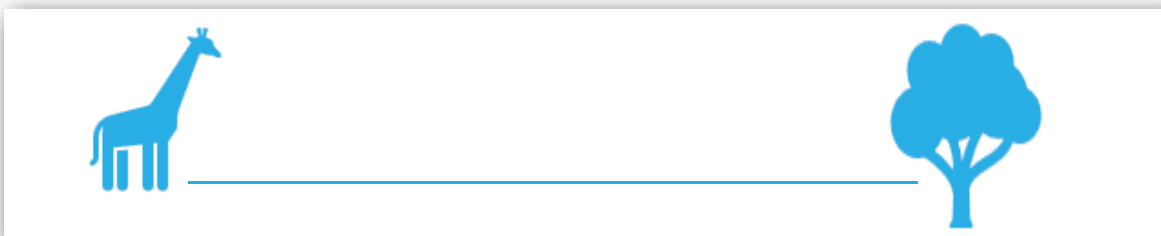
გადახაზე ნახატი, რომლის სახელშიც მარცვალთა
განსხვავებული რაოდენობაა:



5 ჩვენი ოჯახის განსხვავებული წევრები

1

მიიყვანე ჟირაფი ხესთან.
გაავლე ხაზი მარცხნიდან მარჯვნივ:



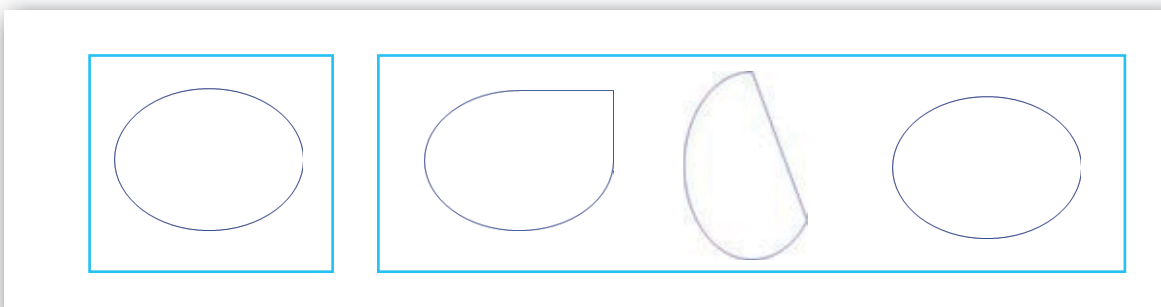
2

გადახაზე ნიმუშისაგან განსხვავებული ნახატი:



3

დააკვირდი ცალკე დახატულ ფიგურას.
მოძებნე ზუსტად ასეთი და შემოხაზე:



4

დააკვირდი ნახატებს, დაასახელე სურათზე გამოსახული ცხოველები. რომელია შინაური? რომელია გარეული? ნახატების თითოეულ მწკრივში გადახაზე ზედმეტი სიტყვა.


გადახაზე ზედმეტი სიტყვა:



ლომი



მგელი



ძროხა




კურდღელი

გადახაზე ზედმეტი სიტყვა:



დათვი



ციყვი



მელია



ცხვარი

გადახაზე ზედმეტი სიტყვა:



ცხენი



ძაღლი



ვეფხვი



თხა


კომპლექსური დავალება №5

დააკვირდი ნახატებს. რა ხატია?

დაფიქრდი, რა წესითაა დალაგებული ნახატები,

ყურადღება მიაქციე მარცვალთა რაოდენობას.

რომელი სიტყვა რამდენმარცვლიანია?




გაიხსენე, როგორ იყო ზედა სავარჯიშოში სიტყვები

დალაგებული. მარცხენა მწკრივს აკლია ორი ნახატი.

დაითვალე, რამდენმარცვლიანია მარჯვნივ მოცემული

ორი სიტყვა და ჩასვი შესაბამის ადგილას.

შეაერთე ხაზებით:

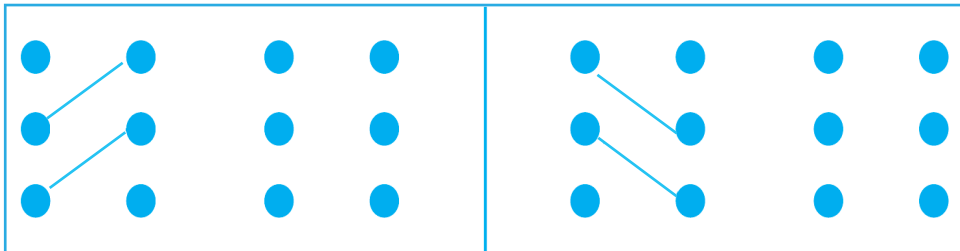


6

სიკეთე და ბოროტება ზღაპრებში

1

შეაერთე წერტილები ნიმუშის მიხედვით, მარცხნიდან მარჯვნივ:



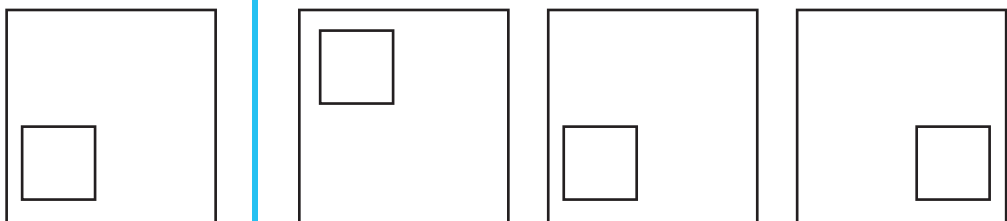
2

შემოხაზე ნიმუშისნაირი ნახატი:



3

დააკვირდი ცალკე დახატულ ფიგურას. მოძებნე ზუსტად ასეთი და შემოხაზე:



3

დააკვირდი ილუსტრაციებს, ამოიცანი, რომელი ეპიზოდია დახატული. შეარჩიე ერთ-ერთი ილუსტრაცია, გვიამბე, რა მოხდა ზღაპრის ამ ეპიზოდში, რა საუბარი გაიმართა პერსონაჟებს შორის:



კომპლექსური დავალება №6

დააკვირდი სურათებს, რა ხატია?

დათვალე, რამდენი ბგერაა თითოეულ სიტყვაში:



ბადის პირველ მწკრივში, მარცხნიდან მარჯვნივ, გააფერადე იმდენი უჯრა, რამდენი ბგერაცაა სიტყვაში. ყოველი სიტყვის ზოლი გააფერადე სხვადასხვა ფერით.


დათვალე, რამდენი ფერის ზოლი გამოვიდა. რამდენი სიტყვა ყოფილა?

რამდენ ბგერიანი ყოფილა თითოეული სიტყვა? რა ფიგურა მივიღეთ?

რამდენი უჯრაა ფიგურის თითოეულ გვერდზე?

დააკვირდით ნახატებს, რა ხატია?

დათვალე რამდენი ბგერაა თითოეულ სიტყვაში.



ბადის ქვედა პირველ ხაზზე, მარცხნიდან მარჯვნივ, გააფერადე იმდენი უჯრა, რამდენი ბგერაა პირველ სიტყვაში. ასე გააგრძელე შემდეგი უჯრების გაფერადება მოცემული სიტყვების ბგერათა რაოდენობის მიხედვით.

ყოველი სიტყვის ზოლი გააფერადე სხვადასხვა ფერით.

რა ფიგურა მიიღე? – კიბე

დათვალე, რამდენი საფეხურია.

რამდენი უჯრით მაღალია კიბის ერთი საფეხური მეორეზე?

რა წესის მიხედვით ყოფილა სიტყვები დალაგებული?

1

თამაში

1

შემოხაზე ყველა ა და ყველა ი:

ა ბ ე გ ი ნ უ ჩ ა
ღ ლ ი ც ვ ა ღ ი ჯ

2

შემოხაზე ყველგან სიტყვა ია:

ია ბუ ხე ცა ია ჭა
რუ კუ ია მე

3

რა ხატია სურათებზე? გადახაზე ნახატი, რომლის სახელიც იწყება განსხვავებულ ბგერაზე:



1

შემოხაზე ყველა დ და ყველა ე:

დ	მ	გ	ე	წ	ი	ბ	დ	ა
ზ	ე	ა	ძ	ღ	ჩ	ე	ტ	ი

2

შემოხაზე სიტყვები, რომლებიც ოჯახის წევრებს აღნიშნავს:

დიდედა	დადე	დედა
დეიდა	ადი	დიდი

3

რა ხატია სურათებზე? გადახაზე ნახატი, რომელიც იწყება განსხვავებულ ბგერაზე:



1

შემოხაზე ყველა მ და ყველა ს:

გ	ბ	მ	ღ	ს	ე	ჩ	ი	ნ	ა
ც	ს	ღ	ვ	ლ	მ	კ	მ	პ	ს

2

შემოხაზე მხოლოდ სახელები:

მამა

მედეა

სია


ია

დეიდა

მაია

3

გაავლე ბადეში ხაზები ნიმუშის მიხედვით,
მარცხნიდან მარჯვნივ:



კოდირება-დეკოდირების სადიაგნოსტიკო ტესტი №1

1 მოძებნე საჭირო მარცვალი, შეაერთე ხაზებით და შეადგინე სიტყვები:

დიდე	სი
მა	და
მაი	მა
სა	მი

2 გადახაზე ზედმეტი სიტყვა:

დედა მამა და მაისი დიდედა მამიდა

3 დათვალე ბგერათა და მარცვალთა რაოდენობა. მარცხენა მხარეს გააფერადე იმდენი უჯრა, რამდენი ბგერაცაა სიტყვაში. მარჯვენა მხარეს გააფერადე იმდენი უჯრა, რამდენი მარცვალაცაა სიტყვაში:



2

ზრუნვა

1

შემოხაზე ყველა რ და ყველა ჩ:

ა დ ჯ რ კ ჩ უ ი რ
მ რ ჩ ლ მ ე ძ ჩ გ

2

შემოხაზე სიტყვები, რომლებიც
ინწყება რ-ზე და ჩ-ზე:

სერი

ჩამჩა

რეისი

ირემი

რემა

დარი

ჩაჩი

რიდე

ჩირი

3

რა ხატია სურათებზე? გადახაზე ნახატი,
რომელიც ინწყება განსხვავებულ ბგერაზე:

1

შემოხაზე სიტყვები, რომლებიც
იწყება ვ-ზე და ნ-ზე:

აივანი

ნიავი

ვარდი

ნავი

ვარია

ნესვი

2

შეაერთე სიტყვები შესაბამის
ნახატებთან:

რომელი რა არის?



ვარდი

ჩაიღანი

ნავი

3

გადახაზე ზედმეტი სიტყვა:

ვარდი

ნესვი

იასამანი

ია

1

შემოხაზე სიტყვები, რომლებიც
ინყება მარცვლით ზო:

ზოდი	მზე	ზონარი
ზვინი	ზომა	ზვავი

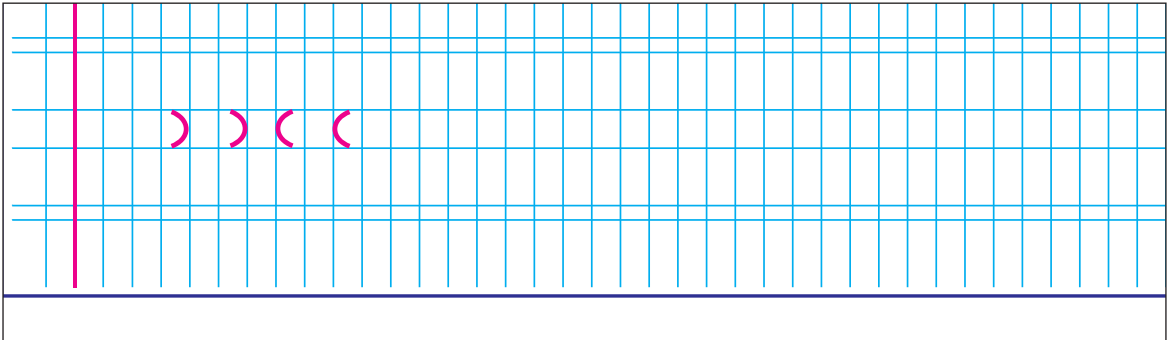
2

შეაერთე წინადადებები შესაბამის
ნახატებთან:

		
ია ჩამოდის	ია ადის	ია ზის

3

გამონერე ბადეში რკალები
ნიმუშის მიხედვით:



1

რა რისი ნაშეურია?
შეაერთე ხაზებით:



ვირი



ბოკვერი



თხა



ლეკვი



ვეფხვი



ჩოჩორი



მელა



თიკანი

კოდირება-დეკოდირების სადიაგნოსტიკო მასალა №2

- 1 მოძებნე საჭირო მარცვალი, შეაერთე ხაზებით და შეადგინე სიტყვები:

მა	ნა
ზვი	მა
და	ვი
ნეს	ნი
მიმი	მი
ზეი	ნო

- 2 ყურადღებით წაიკითხე წინადადებები. თითოეულ ნახატს მოუძებნე თავისი ტექსტი და შეაერთე ხაზებით:

ეს რიჩია. რიჩი დაჩისია.



ია და მათა ზეიმზე მიდიან.



ეს დაჩის ეზოა. დაჩი მორზე ზის.



3


ახალი წელი

საახალწლო საჩუქრები

აქ დახატული საჩუქრებიდან რომელი მოგწონს და რატომ? აირჩიე ერთი მათგანი და აღწერე:



გააფერადე საახალწლო ნაძვის ხე:



1

შემოხაზე სიტყვები, რომლებშიც არის ორი თ და ორი შ:

თითი

შაშვი

თათი

შეშა

თონე

შოშია

2

შეაერთე სიტყვები ნახატებთან:

რომელი რა არის?



თევზი

დათვი

საათი

3

გადახაზე ზედმეტი სიტყვა:

შოთა დავითი თამარი მაშო მამა ვანო

1

შემოხაზე სიტყვები, რომლებიც
ინწყება მარცვლით ბუ:

ბუდე	ბუნება	ნუში
ბუზი	ბადე	ბურთი

2

სიტყვები შეაერთე ხაზებით:

სად რა არის?

ბურთი	მდინარეშია
ნავი	ეზოშია
ბულბული	ბუდეშია

3

რა ხატია სურათებზე? გადახაზე ნახატი,
რომელიც ინწყება განსხვავებულ ბგერაზე:



1

შემოხაზე ის სიტყვები, რომლებშიც არის ორივე ასო – კ და ლ:

სოკო

კალია

ეკალი

კალამი

კარი

კარადა

2

რომელი სიტყვები უკავშირდება კინოს, რომელი – სკოლას. შეაერთე ხაზებით:

სკოლა

კლასი

სალარო

ეკრანი

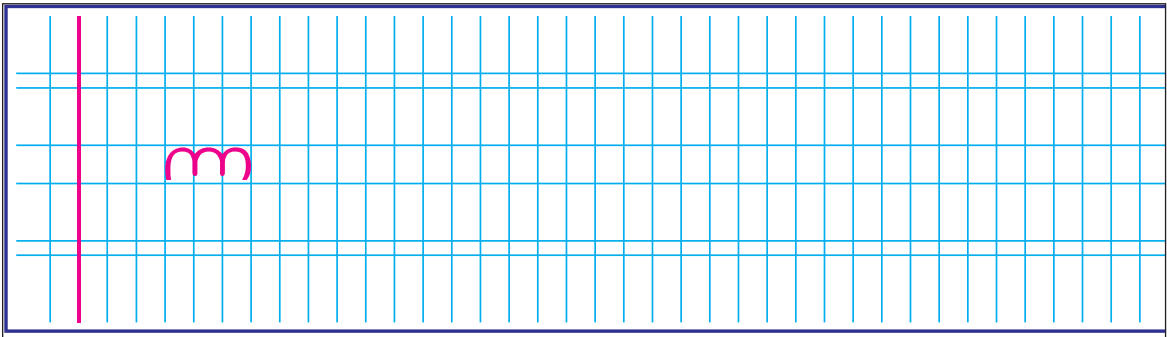
კინო

კალამი

დაფა

3

გამონერე ბადეში ნიმუშის მიხედვით:



კოდირება-დეკოდირების სადიაგნოსტიკო მასალა №3

- 1 მოძებნე საჭირო მარცვალი, შეაერთე ხაზებით და შეადგინე სიტყვები:

კალა	ლი
კედე	მი
ზამთა	ნი
აივა	რი
ბურ	მო
მალა	თი

- 2 ყურადღებით წაიკითხე ტექსტები. თითოეულ ნახატს მოუძებნე შესაბამისი ტექსტი

ლადო და დარჩი კინოში მიდიან. აი სალარო. სალაროსთან ქალია.



ეს იას სათამაშო ურიკაა. იამ ურიკაში ბუ და დათუნია ჩასვა.



დარჩიმ ითევზავა. მან იას დიდი თევზი აჩვენა.



4 ჩემი თავისუფალი დრო

1

შემოხაზე სიტყვები, რომლებშიც არის ორი პ და ორი გ:

გოგო	პეპელა	გალია
გოგრა	გედი	პაპა

2

შეაერთე ხაზებით:

რა როგორია?

სპილო	დიდია
ზებრა	საშიშია
ლომი	ზოლებიანია

3

შეაერთე ხაზებით ის სიტყვები, რომლებიც ერთნაირი მარცვლებით იწყება:

გალია	გოგრა
გემი	პარკი
პაპა	კენკრა
გოგო	გალავანი
კენგურუ	გედი

1

შემოხაზე სიტყვები, რომლებშიც არის ორი ც და ორი ნ:

წინილა

წინი

ცარცი

ციგა

ცაცია

წინაკა

2

შეაერთე სიტყვები ნახატებთან:

რა რისი ნაშეირია?

ლეკვი

კვიცი

წინილა



3

შეაერთე ხაზებით შესაბამისი სიტყვები და დაასრულე წინადადებები:

დაჩის წინი

სწერს

ბავშვებმა ციგით

მოზიდა

პაპამ შემა

მოეწონა

ციცინო იას წერილს

ისრიალეს

1

შემოხაზე სიტყვები, რომლებშიც
არის ორივე ასო – ხ და ფ:

ხახვი

ფხა

ფორმა

ფეხი

თაფლი

ფიჩხი

2

შეაერთე ხაზებით შესაბამისი სიტყვები:

რას რითი აკეთებენ?

კალმით

შლიან

საშლელით

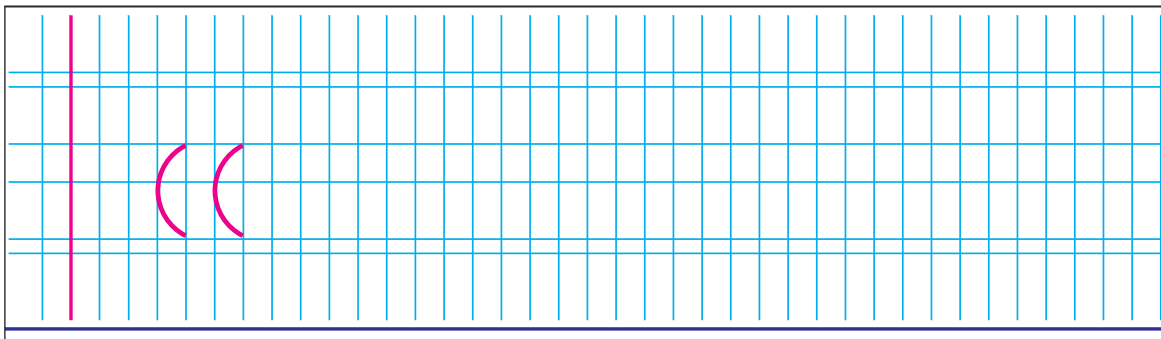
წერენ

ნემსით



კერავენ

3

გამოწერე ბადეში ნიმუშის მიხედვით:



დაასახელე ცხოველები, მათგან რომელი არ
შეგხვდა მოთხრობა „ზოოპარკში“.



კოდირება-დეკოდირების სადიაგნოსტიკო მასალა №4

- 1 მოძებნე საჭირო მარცვალი, შეაერთე ხაზებით და შეადგინე სიტყვები:

ხაფანგ	ლი
ცეცხ	გი
ფიგუ	ბი
ბუხა	რა
ფერდო	რი

- 2 რა რისია? შეაერთე ხაზებით.



ჩოგბურთი



ფეხბურთი



რაგბი



კალათბურთი

რესურსი კომპლექსური დავალებისთვის ნახატების მიხედვით ამბის შედგენა

პატარა კატო სკოლაში ვერ წავიდა. კატომ ჯერ წერა არ იცოდა. დახატა სამი სურათი და თავის მეგობრებს გაუგზავნა.

ბავშვებმა კატოს გამოგზავნილი ნახატები ნახეს და ყველაფერი კარგად გაიგეს.

დააკვირდი ამ ნახატებს და გვიამბე, რატომ არ მივიდა კატო სკოლაში:



5

მეგობრობა

1

შემოხაზე სიტყვები, რომლებიც
ინყება ქ-ზე და ყ-ზე:

ყვავი	აქლემი	ქორი
ყური	ბაყაყი	ქუდი

2

შემოხაზე სიტყვები, რომლებიც
ტანსაცმელს აღნიშნავს:

კაბა	მძივი	შარვალი
ქურქი	ქოში	ქურთუკი

3

შეკითხვას კითხვის ნიშანი (?) დაუსვი. პასუხს
დაუსვი ნერტილი (.)

- როგორი ამინდია
- ქარიანი ამინდია და ცივა
- გიო, ქუდი დაკარგე
- ქარმა წამართვა
- ვერ იპოვე
- ქარმა ქუდი ხეზე შეაგდო და ვერ ჩამოვიღე

1

შემოხაზე სიტყვები, რომლებშიც
არის ორივე ასო – ძ და ღ:

ძალღი

მძღღი

ღამე

ენძელა

ძღვენი

ძვალღი

2

გადახაზე, რა არ შეეფერება
მისალოც ბარათს:

მე კინოში მივღღვარ.

გღლოცავ ღაბაღღების ღღღს.

ღყავღი ბეღღნიერი.

3

შემოხაზე სიტყვები, რომლებსაც მხოლოდ
პღრვეღღი ასო აქვთ განსხვავებული:

ბეღღი ბეღღი ბუღღე ნეღღი ცერი ქაღღი

ბარღღი ხეღღი ვეღღი ნყაღღი ძეღღი ცეღღი

1

შემოხაზე სიტყვები, რომლებშიც
არის ორი ტ და ორი ჯ:

ტოტი	ჯამი	ჯუჯა	ტორტი
ტყე	ტახტი	ჯოჯო	ჯოხი


2

შემოხაზე სიტყვები, რომლებიც
ცხოველებს აღნიშნავს:

კატა	ტურა	ცაცხვი
ჯიხვი	ტიტა	ძალღი

3

გამონერე ბადეში ნიმუშის მიხედვით:




კოდირება-დეკოდირების სადიაგნოსტიკო მასალა №5

ყურადღებით წაიკითხე და შეასრულე დავალება

დარი იჯდა და ხატავდა. დახატა ყვითელი მზე, ლურჯი ზღვა. ზღვაში მწვანე ნავი მიცურავდა. ნავს წითელი აფრა ჰქონდა.

გააფერადე ნახატი ისე, როგორც დარიმ დახატა:



6 კითხვა-წიგნის სამყარო

1

შემოხაზე სიტყვები, რომლებიც
ინწყება ჟ-ზე:

ჟილეტი	ქოლგა	ჟოლო
ჟაკეტი	პიჟამო	ჟურნალი

2

შეაერთე ხაზებით შესაბამისი სიტყვები:

ვის სად შეხვდები?

დირიჟორს	ცირკში
მსახიობს	ოპერაში
ჟონგლიორს	თეატრში

3

როგორია ჟირაფი? შეარჩიე სიტყვები და
ჟირაფთან შეაერთე ხაზებით:



- მაღალი
- გრძელკისერა
- პატარა
- ხალებიანი
- გრძელფეხება
- მტაცებელი

ფისო ცაცას მეგობრები

1

შემოხაზე სიტყვები, რომლებშიც არის ორი ჭ:

ჰამაკი

ჰანტელი

ჭრიჭინა

ჰაერი

ჭინჭარი

ჭურჭელი

2

შეაერთე ხაზებით შესაბამისი სიტყვები:

რა რა არის?

ბეჭემოთი

ჭურჭელია

ჭიქა

ცხოველია

ჭერამი

მწერია

ჭიამაია

ხილია

3

როგორია ფისო ცაცა? შეარჩიე სიტყვები და ფისოსთან შეაერთე ხაზებით:



მეგობრული

მსუნაგი

მეოცნებე

ჭრელი

ერთგული

ბოროტი

კოდირება-დეკოდირების სადიაგნოსტიკო მასალა №6

ყურადღებით წაიკითხე და შეასრულე დავალება

მასწავლებელმა ბავშვები ცირკში წაიყვანა. ბავშვებს ყველაზე მეტად ჯამბაზი პეპე მოეწონათ. პეპეს ყვითელი თმები, წითელი ცხვირი და წითელი ტუჩები ჰქონდა. მას განიერი ლურჯი შარვალი, მწვანე პერანგი და ლამაზი წითელი ფეხსაცმელები ეცვა.

მეორე დღეს ბავშვებმა ჯამბაზი პეპე დახატეს.

გააფერადე ნახატი ზუსტად ისე, როგორც იყო პეპე:



1

A large grid for handwriting practice. The first row contains a solid pink 's' followed by ten dotted pink 's' characters for tracing. The second row contains two solid pink 's' characters. The rest of the grid is empty for independent practice.

2

A large grid for handwriting practice. The first row contains a solid pink 'o' followed by ten dotted pink 'o' characters for tracing. The second row contains two solid pink 'o' characters. The third row contains a sequence of 's o o s.' for tracing. The rest of the grid is empty for independent practice.

ვაშა, ჩვენ კითხვა ვიცით!

- 1 შეადარე ჩარჩოებში მოცემული ასოები ერთმანეთს. გადახაზე განსხვავებული ასოები:

ა ბ გ ვ ლ	ა ბ გ ვ ღ
კ მ პ რ ტ	კ ღ პ რ ტ
ს ქ ც უ ნ	ს ქ ტ უ ნ

- 2 რა უნდა იცოდე, რომ წიგნის წაკითხვა შეძლო?
(შემოხაზე სწორი პასუხი)

ციფრები

ანბანი

ნოტები



3

ს ს ს ს ს ს ს ს

ს ს

ს ი მ ი

ს ა მ ი მ ა ი ს ი ა.

ბავშვის სათვალე

- ① შემოხაზე, სიტყვები, რომლებიც იწყება თანხმოვანზე:

ირემი ბურთი წიგნი უთო ზღაპარი
სკოლა ანბანი ოთახი ენა სათვალე

- ② შემოხაზე მხოლოდ ხმოვნები:

ა	დ	უ	ჩ	კ	ც	ი	ნ
ე	ბ	ი	თ	გ	ო	წ	ე
წ	ა	ტ	უ	ფ	ჯ	ო	მ

- ③ ს ს ს ს ს ს ს ს ს ს ს ს

ს ს

ს ე

ეს ს ე ა.

სკოლისაკენ ჰერი, ჰერი!

- 1 დაალაგე შინაარსის მიხედვით და დანომრე წინადადებები:

- ბავშვებმა გაიღვიძეს.
 1 გათენდა.
 ბავშვები სკოლაში წავიდნენ.
 გაკვეთილები დაიწყო.

- 2 გადახაზე, რაც ზედმეტია:

დილა შუადღე სადილი საღამო ღამე



3

ფ ფ ფ ფ ფ ფ ფ ფ
 ს ს ს ს ს ს ს ს
 ფ ფ
 ზ ე ი მ ი
 ე ს ზ ა ზ ა ს მ ა მ ა ა.

დილა ჩვენს ეზოში

① გადახაზე, რაც სწორი არ არის:

დაჩი მოსწავლეა.

დაჩი სკოლაში ზარმაცობს.

დაჩი დედას კარგი სწავლით გაახარებს.

② ჩასვი მოცემული სიტყვები სიტყვის კიბეში:

ი	ა			

დევი

ია

ეზო

საათი

③

თ თ თ თ თ თ თ თ თ

თ თ

თ ი თ ი

ის თეას საათია.

4

შეაერთე მარცვლები, შეადგინე სიტყვები:

დი	რი	სკო	ხი
ნიგ	ლა	მერ	ვი
მწე	ნი	სხი	ლა

5

როდის რას ვაკეთებთ? შეაერთე ხაზებით:

	ვიღვიძებთ	
	ვეახშმობთ	
დილას	ვიცვამთ	საღამოს
	ვსაუზმობთ	
	ვიხდით	
	ვიძინებთ	

6

ო ო ო ო ო ო ო ო ო ო

ო ო

ო თ ა ხ ი

თ ე მ ო ე ზ ო ს ზ ო მ ა ვ ს.

წითელი და მწვანე

1 გადახაზე, რაც სწორი არ არის:

ბიჭი წითელ შუქზე გადავიდა ქუჩაზე.

მანქანა ყვითელ შუქზე შეჩერდა.

გოგონა მწვანე შუქზე გადავიდა გადასასვლელზე.

2 ყურადღებით წაიკითხე სიტყვები და გადახაზე ზედმეტი ასოები:

ერთხელ ფერიები აირია. წითლელი ჯეჯილი ამორვიდა. მწვანე ყაყაჩომს ყანა დაამშვენა.

3

გ გ გ გ გ გ გ გ გ გ გ გ

გგ

გე მი

გი ვი მ ს კ ა მი გა ა კ ე თ ა.

4

რა რა ფერისაა? შეაერთე ხაზებით:

	ყაყაჩო	
	ბალახი	
წითელია	მარწყვი	მწვანეა
	ფოთოლი	
	ჯეჯილი	

5

რომელი ფერი რას გვანიშნებს? შეაერთე ხაზებით:

წითელი	გაფრთხილდი!
ყვითელი	გადადი!
მწვანე	სდექ!

6

Handwriting practice on a blue grid background. The first row contains a series of vertical lines, some solid pink and some dashed pink. The second row shows two solid pink lowercase letters 'd' and 'd'. The third row shows three solid pink lowercase letters 'd', 'i', and 'a'. The fourth row shows the words 'გოგო' and 'ქმას' followed by 'ქმასი' and 'ის'.

ტყუპები

1 გადახაზე წინადადება, რომელიც მცდარია:

გიგა და გაგა ძმები არიან;
გიგა გაგაზე უფროსია;
გიგა და გაგა ერთმანეთს ჰგვანან;
გიგა და გაგა ტყუპები არიან.

2 შეაერთე მარცვლები, შეადგინე სახელები:

და	კო	ნი	თო
ჟა	ჩი	და	კო
ნა	ტო	ლი	ზა

3

შეაერთე მარცვლები, შეადგინე სახელები:

შ შ

შო შია

შაშოს შაშუის ხმა ესმის.

4 რას ნიშნავს ტყუპები? შემოხაზე სწორი პასუხი:

ტყუპებს ეძახიან ყველა და-ძმას;
ტყუპებს ეძახიან და-ძმებს, რომლებიც ჰგვანან
ერთმანეთს;
ტყუპებს ეძახიან ერთ დღეს დაბადებულ და-ძმებს.

5 შეაერთე მარცვლები, შეადგინე სიტყვები:

ქო	დი	ნინ	თა
კა	ში	ჩექ	და
ქუ	ბა	ბაფ	მა

6

ქრისტე ქრისტე ქრისტე ქრისტე ქრისტე ქრისტე ქრისტე ქრისტე ქრისტე ქრისტე

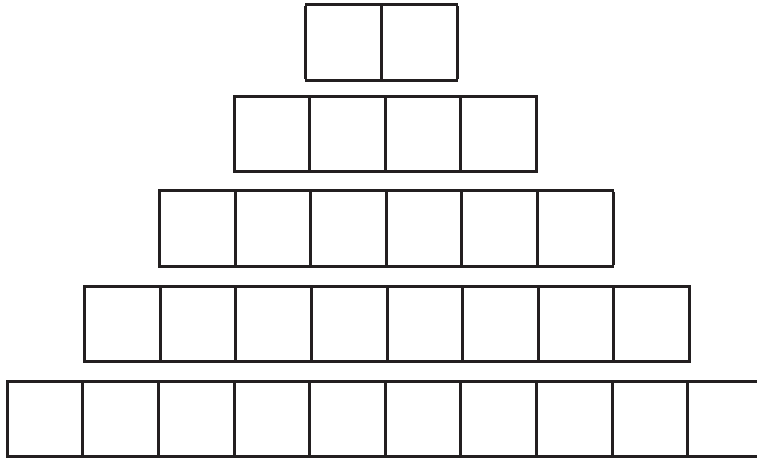
ქრ ქრ

ქ კო

ქს მარია მის მარათა.

10 დათვალე სიტყვაში ასოების რაოდენობა, შემდეგ მოძებნე პირამიდაში საჭირო რაოდენობის უჯრები და ჩასვი მოცემული სიტყვები:

და მამა მარანი იასამანი სექტემბერი



11 რამდენი უჯრით მეტია თითოეული მწკრივი მომდევნო მწკრივზე?

12

რ რ რ რ რ რ რ რ რ რ რ რ

რ რ

რ ე რ ა

რ ი რ ე რ ა დ ა თ ო ს ე ძ ა ხ ი ს .

4

რომელია ზამთრის თვეები, რომელია გაზაფხულის თვეები? შეაერთე ხაზებით:

	მაისი	
	იანვარი	
გაზაფხული	თებერვალი	ზამთარი
	მარტი	
	აპრილი	
	დეკემბერი	

5

შემოხაზე თვეების სახელწოდებები:

თებერვალი პარასკევი კვირა მარტი
 გაზაფხული შაბათი აპრილი მაისი
 იანვარი სამშაბათი დეკემბერი ზამთარი

6

ლ ლ ლ ლ ლ ლ ლ ლ ლ

ლ ლ

ლ ე კ ვ ი

ლ ე დ ვ ი ხ ი ლ ი ა.

ხატვის გაკვეთილი

1

რას რითი ვაკეთებთ? შეაერთე ხაზებით:

ვხატავთ

მაკრატლით

ვკერავთ

ფანქრით

ვჭრით

თიხით

ვძერწავთ

ნემსით

2

რა არ გჭირდება ხატვის გაკვეთილზე:

საშლელი

ფანქრები

საღებავები

საანგარიშო

ფუნჯი

ჩხირები

ქაღალდი

კუბები

ფლომასტერი



3

ფფფფფფფფფფ

ფფ

ფუჩეჩი

ხეშ მოისხა ფოთოლი.

სიტყვის ძალა

1 დაასრულე წინადადებები. შეაერთე ხაზებით:

იამ ფისოს ბოდიში

დაჩიმ მამას მადლობა

გიამ მასწავლებელს ბოდიში

დედამ დიდებას მადლობა

მოუხადა

გადაუხადა

2 გადახაზე განსხვავებული სიტყვები:

თოჯინა კიბე ~~შვიდი~~

სკამი მაგიდა კატა

მამა დედა კარადა

თოჯინა კიბე ~~შვიდი~~

სკამი ფანჯარა კატა

ნანა დედა კარადა

3

ყყყყყყყყყყ

ყყ

ყურძენი

ყაყაჩო ლამაზი ყვაკილია.

4

როგორ მიმართავ უფროსებს, როგორ მიმართავ თანატოლებს? შეაერთე ხაზებით:

როგორ ბრძანდებით?	უფროსებს
როგორ ხარ?	
სად ბრძანდებოდით?	თანატოლებს
სად იყავი?	
როდის ჩამოხვედი?	
როდის ჩამობრძანდით?	

5

გადახაზე, რაც ზედმეტია:

სპილო	ლომი	ვეფხვი	არწივი
მგელი	ირემი	მელია	მერცხალი



3

ქქქქქქქქქქ

ქქ

ქვეყანა

ქუჩაში ქარი ქრის.

მოგზაური

- 1 გაიხსენე მოთხრობა „მოგზაური“, გადახაზე, რაც არ არის სწორი:

ზურიკო დაიკარგა;
დედა პოლიციაში რეკავდა;
მამა აეროპორტში ეძებდა;
ზურიკო მატარებელში იპოვეს.

- 2 რომელია ზედმეტი?

მგზავრი საგზალი გზა
სახლი მოგზაური

- 3

ტ ტ ტ ტ ტ ტ ტ ტ ტ

ტ ტ

ტ ო ტ ი

კ ა ტ ა ტ ა ხ ტ გ ე შ ე ხ ტ ა.

დაასახელე პროფესიები, როგორ ამოიცანი
თითოეული მათგანი? შემოხაზე შენ რომელ
პროფესიას აირჩევდი:



უშიშარი კაპიტანი

1 გადახაზე, რაც არ ცხოვრობს ოკეანეში:

დელფინი ზვიგენი თოლია ვეშაპი რვაფეხა

2 ვინ რას აკეთებს? შეაერთე ხაზებით:

ექიმი

მშენებელი

პოლიციელი

მკერავი

მზარეული

წესრიგს იცავს.

ავადმყოფს მკურნალობს.

სახლებს აშენებს.

საჭმელს ამზადებს.

ტანსაცმელს კერავს.



3

ქ ქ ქ ქ ქ ქ ქ ქ

ქ ქ

ქ უ ქ ა

ქ ე ქ ი ლ ი ბ ი ბ ი ნ ე ბ ს .

1

პ პ პ პ პ პ პ პ

პპ


პეპელა


დღეს პირველი აპრილია.

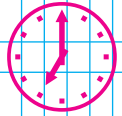
გადაწერე წინადადებები.

2

ნახატების ნაცვლად ჩაწერე სიტყვები:

იამ  გაშალა.

გიამ  წაიკითხა.

კედელზე  კიდია.

სოფელში

1

ჩამოუსვი ხაზები სიტყვებს შორის:

ც ი გ ა კ ა რ ი შ ე შ ა ბ ი ქ ი
კ ა რ ა დ ა ლ ე ქ ს ი მ უ ხ ა
ღ უ მ ე ლ ი თ ო ვ ლ ი ნ ა ვ ი

2

რა არის უთენია?
(შემოხაზე სწორი პასუხი)

საღამო ადრიანი დილა
შუადღე შუალამე



3

ქ ქ ქ ქ ქ ქ ქ ქ ქ ქ ქ ქ

ქ ქ

ქ ო ლ ო

ქ უ ქ უ ნ ა წ ე ი მ ა მ ო ვ ი დ ა .

ღრუბელი

- ① დააკვირდი სიტყვებს, შემოხაზე მათი ერთნაირი დაბოლოება:

ღრუბლიანი მზიანი წვიმიანი თოვლიანი ქარიანი

- ② გამოწერე კითხვის ნიშანი. გადაწერე კითხვა-პასუხი:

ჰჰ

ჰაერი

ტასო ჰამაკში წევს.

1

ოთხი სურვილი

ყოველი წინადადების ბოლოს დასვი წერტილი:

ზამთარია თოვლი მოდის ბავშვები გუნდაობენ
ნიკო ციგით სრიალებს დიმიტრი თოვლის პაპას
აკეთებს

2

გაეცი სრული პასუხი და ჩაწერე რვეულში

რომელია ზამთრის
პირველი თვე?

- 3 პირველ, მეორე და მესამე სტრიქონებში მოძებნე და შემოხაზე საერთო ასოები:

გაზაფხული

გაზაფხული დადგაო,
ხეში წყალი ჩადგაო,
ჩიტმა ჩიორამაო
საძირკველი გადგაო.

- 4 გამოიყენე სიტყვები - თამაშობენ, ჩავა, წავლენ - დაასრულე წინადადებები:

გ ა ზ ა ფ ხ უ ლ ი დ ა დ გ ა .
ე ბ ო შ ი ბ ა ე შ ე ე ბ ი
მ ა ლ ე მ შ ე
ბ ა ე შ ე ე ბ ი შ ი ნ

5

დაალაგე შინაარსის მიხედვით და დანომრე წინადადებები:

- არდადეგები დაიწყო.
- ნიკომ ზღვა პირველად ნახა.
- დადგა ზაფხული.
- მშობლებმა ნიკო ზღვაზე წაიყვანეს.

6

რა რა ფერისაა?
დაასრულე წინადადებები:

მ არ წყვი წითელია.

ნახშირი

თოვლი

ყაყაჩო

ბალახი

ლიმონი

ცა


7

გადახაზე ზედმეტი წინადადება:

დაიკრიფა ვენახი. დაიწურა ყურძენი.
მინდვრები მწვანე ჯეჯილმა დაამშვენა.
ფრინველები თბილ ქვეყნებში გაფრინდნენ.

8

**დანერე, წელიწადის რომელი დრო გიყვარს
და რატომ:**



წელიწადის დროები

1

როდის რა ხდება? შეაერთე ხაზებით:

შობა-ახალი წელი დგება.

გაზაფხული

მიწას ხნავენ და თესავენ.

ზამთარი

ცხელა. ქალაქს ბული ასდის.

შემოდგომა

ახალი სასწავლო წელი იწყება.

ზაფხული

2

მოცემულ კითხვებს გაეცი პასუხი და ჩაწერე:

რამდენი თვეა წელიწადში?

რამდენი დღეა კვირაში?

დამოუკიდებლად საკითხავი მასალა

ყურადღებით წაიკითხე და შეასრულე დავალებები:

1. დააკვირდი ნახატებს.
2. მოუძებნე თითოეულ წინადადებას თავისი ნახატი და დააკავშირე ხაზებით.

1. ბაჭიები საქანელაზე
ქანაობდნენ.



2. დათვის ბელმა ბაჭიები
ძირს ჩამოყარა.



3. დათუნია თვითონ
დაჯდა საქანელაზე.




4. საქანელა ჩამოწყდა და
ბელი მიწაზე დაენარცხა.



ყურადღებით წაიკითხე და შეასრულე დავალებები:

1. დააკვირდი ნახატებს.
2. მოუძებნე წინადადებებს თავისი ნახატები და დააკავშირე ხაზებით.

გიორგი და ანა სკოლიდან შინ
ბრუნდებოდნენ.



ნის ძირას პატარა ლეკვი
შეამჩნიეს. ლეკვი საცოდავად
წკმუტუნებდა.



გიორგიმ ლეკვი ხელში აიყვანა.
ანამ ლეკვს მიუაღერსა.



ბავშვებს ლეკვი შეეცოდათ, შინ
წაიყვანეს და რძე დააღვინეს.



ყურადღებით წაიკითხე და შეასრულე დავალებები:

1. დააკვირდი ნახატებს.
2. მოუძებნე წინადადებებს თავისი ნახატები და დააკავშირე ხაზებით.

ნინომ ფერადი კუბებით
კოშკი ააშენა.



სანდრომ კოშკს ფეხი ჰკრა
და დაანგრია.



ნინო ცხარე ცრემლებით
ატირდა.




სანდროს შერცხვა და ნინოს
ბოდიში მოუხადა.



უპასუხე კითხვებს:


როდის მოიქცა სანდრო ცუდად?

როცა ...

A large rectangular grid with a pink border and light blue grid lines, intended for writing an answer to the question above.

როდის მოიქცა სანდრო კარგად?

როცა ...

A large rectangular grid with a pink border and light blue grid lines, intended for writing an answer to the question above.

ყურადღებით წაიკითხე და შეასრულე დავალებები:

მატარებელი


ბაბუამ ბავშვებს საჩუქარი მოუტანა. საჩუქარი დიდ ყუთში იდო. ბავშვებმა ყუთი გახსნეს. ყუთში ლიანდაგის ნაწილები, ორთქლმავალი და ვაგონები ენყო.

ბავშვებმა ჯერ ლიანდაგი ააწყვეს, მერე რელსებზე ორთქლმავალი შეაყენეს. ბოლოს ორთქლმავალს ვაგონები სათითაოდ ჩაუბეს.

აი, მატარებელიც მზად არის. ბავშვებმა ღილაკს თითი დააჭირეს და მატარებელი დაიძრა.

როგორ ააწყვეს ბავშვებმა მატარებელი?
რა რის მერე გააკეთეს? შეაერთე ხაზებით:

ჯერ რა გააკეთეს?



მერე რა გააკეთეს?



ბოლოს რა გააკეთეს?





ರಜಾ
ಯೆ

ರಜಾ
ಯೆ


ರಜಾ
ಯೆ

ರಜಾ
ಯೆ

ರಜಾ
ಯೆ

ರಜಾ
ಯೆ

ರಜಾ
ಯೆ









მასალა ილუსტრირებული წიგნისათვის

აი ია.

აი ია.

აი იას დედა.

აი იას დედა.

ეს იას მამაა.

ეს იას მამაა.

მზიანი ამინდია.

დაჩი ეზოში მორზე ზის.

რჩი მიმის დასდევს.

იასთან მზია მოვიდა.

იამ მზიას მიმი აჩვენა.

დაჩი და ლადო სკოლაში მიდიან.

სკოლაში კინოჩვენება იმართება.

ბავშვებმა დიდად ისიამოვნეს.

თოვს.

დაჩი და ია ეზოში ჩავიდნენ სათამაშოდ.

ბავშვები თოვლის ბაბუას აკეთებენ.

მამამ დაჩი ზოოპარკში გაასეირნა.

მთელი ზოოპარკი ზეიმობდა.

ლომს ბოკვერი გაუჩნდა.

ბავშვებმა ფეხბურთის მოედანი დაასუფთავეს.

ბავშვებს უფროსებიც დაეხმარნენ.

მალე პირველი თამაში გაიმართა.

ლადო და დაჩი საუკეთესო მეგობრები არიან.

ორივეს უყვარს ეზოში თამაში.

ორივეს უყვარს კითხვა.

რიჩიმ ოთახში შეირბინა.

ტახტზე კნუტი დაინახა.

რიჩი ტახტზე ახტა.

მალე რიჩი და ფისო დამეგობრდნენ

— — — — —
ია და დარი თეატრში წავიდნენ.

— — — — —
ფარდა გაიხსნა, აჟღერდა მუსიკა.

— — — — —
სცენაზე ტყე იყო, ტყეში ჟირაფი იდგა.

— — — — —
დარიმ კითხვა ისწავლა.

— — — — —
მან „ფისო ცაცას მეგობრები“ წაუკითხა იას.

— — — — —
დარი კიდევ ბევრ წიგნს წაიკითხავს.